


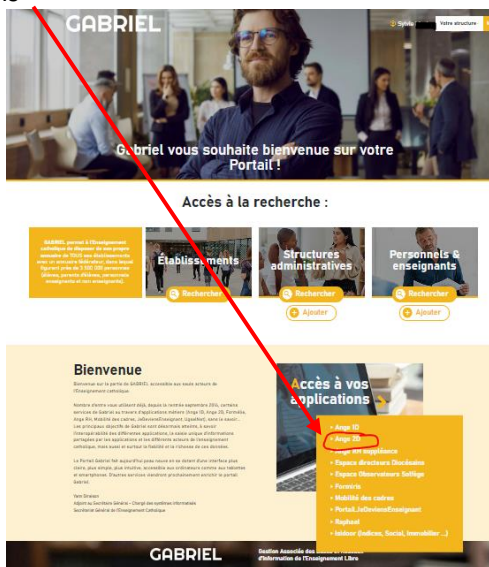
## Où vous connecter ?

<https://www.ec-gabriel.fr> ou <https://www.ange2d.fr>

et renseigner vos identifiants.



Puis




## Si vous avez perdu ou oublié vos identifiants : COMMENT LES RECUPERER ?

1. Cliquez sur «Identifiant oublié» et/ou «Mot de passe oublié»
2. Renseignez votre mail (celui mentionné sur votre fiche enseignant dans ANGE 2D/Pour les chefs d'établissement, utilisez le mail : prénom.nom@enseignement-catholique.bzh)
3. C'est à cette adresse mail que sera envoyé votre identifiant
4. C'est à cette adresse mail que vous recevrez un message comportant un lien, **valable 48h**, pour générer ou régénérer votre mot de passe. Si ce délai est dépassé, il faut répéter l'opération «mot de passe oublié» mentionnée au point 1
5. Connectez-vous avec ce couple identifiant et mot de passe

CAEC SI

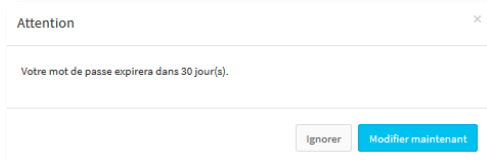
Contact : 02.99.85.00.16 – [ange.support@enseignement-catholique.bzh](mailto:ange.support@enseignement-catholique.bzh)

Ressources : <https://www.caecsi.bzh/>



### Validité de votre mot de passe

Votre mot de passe est valable 12 mois. 45 jours avant son expiration, lors de votre connexion dans Ange2d ou Gabriel, une boîte de dialogue vous informera de l'échéance.



Si vous cliquez sur [**Ignorer**], lors de votre prochaine connexion, ce message sera à nouveau affiché. Pour le modifier, cliquez sur [**Modifier maintenant**]. Vous devrez alors renseigner votre mot de passe actuel, puis saisir le nouveau mot de passe.

Pour information, votre nouveau mot de passe devra être composé d'au moins 8 caractères et comprendre au moins une minuscule, une majuscule, un chiffre et l'un des caractères suivants : \* # \$ - \_

En cas de problème, n'hésitez pas à contacter votre Observateur académique SOLFEGE par courriel ou par téléphone.